

# Forældretilfredshedsundersøgelse foretaget i maj/juni 2020

## Mit barn går i..

• 0. - 3. klasse	74 svar	54%	
• 4. - 6. klasse	31 svar	23%	
• 7. - 9. klasse	32 svar	23%	

## Samarbejdet med lærerne lever op til mine forventninger

• Helt enig	74 svar	54%	
• Enig	52 svar	38%	
• Uenig	7 svar	5%	
• Helt uenig	3 svar	2%	

## Samarbejdet med ledelsen lever op til mine forventninger

• Helt enig	47 svar	34%	
• Enig	56 svar	41%	
• Uenig	5 svar	4%	
• Helt uenig	1 svar	1%	
• Hverken/eller	28 svar	20%	

## Samarbejdet med pædagogerne lever op til mine forventninger

• Helt enig	45 svar	33%	
• Enig	50 svar	37%	
• Uenig	3 svar	2%	
• Helt uenig	1 svar	1%	
• Hverken/eller	37 svar	27%	

## Samarbejdet med bestyrelsen lever op til mine forventninger

• Helt enig	24 svar	18%	
• Enig	37 svar	27%	
• Uenig	5 svar	4%	
• Helt uenig	1 svar	1%	
• Hverken/eller	70 svar	51%	

# Forældretilfredshedsundersøgelse foretaget i maj/juni 2020

## Mit barn udvikler sig fagligt

• Helt enig	76 svar	56%	
• Enig	55 svar	40%	
• Uenig	4 svar	3%	
• Helt uenig	1 svar	1%	

## Mit barn lærer det, som jeg forventer

• Helt enig	66 svar	48%	
• Enig	61 svar	45%	
• Uenig	8 svar	6%	
• Helt uenig	2 svar	1%	

## Skolen lever i sine handlinger op til skolens værdigrundlag

• Helt enig	65 svar	47%	
• Enig	62 svar	45%	
• Uenig	9 svar	7%	
• Helt uenig	1 svar	1%	

## Der er et godt læringsmiljø i mit barns klasse





• Helt enig	68 svar	50%	
• Enig	60 svar	44%	
• Uenig	8 svar	6%	
• Helt uenig	1 svar	1%	

## Der er generelt et inspirerende læringsmiljø på skolen





• Helt enig	71 svar	52%	
• Enig	65 svar	47%	
• Uenig	1 svar	1%	
• Helt uenig	0 svar	0%	

# Forældretilfredshedsundersøgelse foretaget i maj/juni 2020





## Jeg oplever, at mit barn trives

• Helt enig	81 svar	60%	
• Enig	48 svar	35%	
• Uenig	7 svar	5%	
• Helt uenig	0 svar	0%	





## Jeg trives selv i fællesskabet

• Helt enig	45 svar	33%	
• Enig	83 svar	61%	
• Uenig	5 svar	4%	
• Helt uenig	2 svar	1%	






## Jeg er tryk ved at henvende mig til mit barns lærere

• Helt enig	102 svar	74%	
• Enig	29 svar	21%	
• Uenig	5 svar	4%	
• Helt uenig	1 svar	1%	

## Jeg føler mig hørt af mit barns lærere

• Helt enig	84 svar	61%	
• Enig	46 svar	34%	
• Uenig	5 svar	4%	
• Helt uenig	2 svar	1%	

## Jeg er tryk ved at henvende mig til ledelsen

• Helt enig	61 svar	45%	
• Enig	41 svar	30%	
• Uenig	3 svar	2%	
• Helt uenig	1 svar	1%	
• Hverken/eller	30 svar	22%	

## Jeg føler mig hørt af ledelsen

# Forældretilfredshedsundersøgelse foretaget i maj/juni 2020

• Helt enig	36 svar	26%	
• Enig	47 svar	34%	
• Uenig	6 svar	4%	
• Helt uenig	1 svar	1%	
• Hverken/eller	47 svar	34%	

## Jeg læser skolelederens månedsbreve

• Altid	87 svar	64%	
• Ofte	40 svar	29%	
• Sjældent	9 svar	7%	
• Aldrig	1 svar	1%	

## Skolelederens månedsbreve kunne godt ændres til kvartalsbreve

• Helt enig	26 svar	19%	
• Enig	41 svar	30%	
• Uenig	55 svar	40%	
• Helt uenig	15 svar	11%	

## Jeg får den forventede nødvendige information fra lærerne, for at kunne følge med i mit barns skolegang





• Helt enig	58 svar	42%	
• Enig	60 svar	44%	
• Uenig	14 svar	10%	
• Helt uenig	5 svar	4%	

## Jeg får den forventede nødvendige information fra ledelsen




• Helt enig	55 svar	40%	
• Enig	73 svar	54%	
• Uenig	6 svar	4%	
• Helt uenig	2 svar	1%	

Jeg kan finde den information om skolen, som jeg har brug for



# Forældretilfredshedsundersøgelse foretaget i maj/juni 2020

• Helt enig	55 svar	40%	
• Enig	75 svar	55%	
• Uenig	6 svar	4%	
• Helt uenig	1 svar	1%	




## Jeg bruger skolens hjemmeside

• Ofte	35 svar	26%	
• Sjældent	88 svar	65%	
• Aldrig	13 svar	10%	





## Skolen fremstår generelt indbydende

• Helt enig	63 svar	46%	
• Enig	68 svar	50%	
• Uenig	5 svar	4%	
• Helt uenig	0 svar	0%	





## Jeg er glad for, at mit barn går på Vinderød Privatskole

• Helt enig	105 svar	77%	
• Enig	26 svar	19%	
• Uenig	4 svar	3%	
• Helt uenig	1 svar	1%	

## Jeg vil anbefale skolen til andre

• Helt enig	97 svar	71%	
• Enig	35 svar	26%	
• Uenig	4 svar	3%	
• Helt uenig	1 svar	1%	

## Jeg har fået den nødvendige information fra lærerne under Covid-19

• Helt enig	77 svar	56%	
• Enig	56 svar	41%	
• Uenig	4 svar	3%	
• Helt uenig	0 svar	0%	

## Oplevelsen af mit barns undervisning under hjemsendelsen i forbindelse med Covid-19

# Forældretilfredshedsundersøgelse foretaget i maj/juni 2020

• Meget god	54 svar	39%	
• God	43 svar	31%	
• Middel	29 svar	21%	
• Mindre god	9 svar	7%	
• Dårlig	2 svar	1%	

## Jeg har fået den nødvendige information fra ledelsen under Covid-19

• Helt enig	72 svar	53%	
• Enig	62 svar	45%	
• Uenig	3 svar	2%	
• Helt uenig	0 svar	0%	

## Fra skolens side har nedlukningen og genåbningen i forbindelse med Covid-19 levet op til mine forventninger

• Helt enig	76 svar	56%	
• Enig	54 svar	40%	
• Uenig	6 svar	4%	
• Helt uenig	0 svar	0%	

## Jeg har været tryk ved skolens håndtering af situationen omkring Covid-19

• Helt enig	92 svar	67%	
• Enig	44 svar	32%	
• Uenig	1 svar	1%	
• Helt uenig	0 svar	0%	